

**АНАЛИЗ**  
**результатов мониторинга по учету количества участников**  
**муниципального этапа всероссийской олимпиады школьников**  
**по общеобразовательным предметам с 2018 по 2020 г.г.**

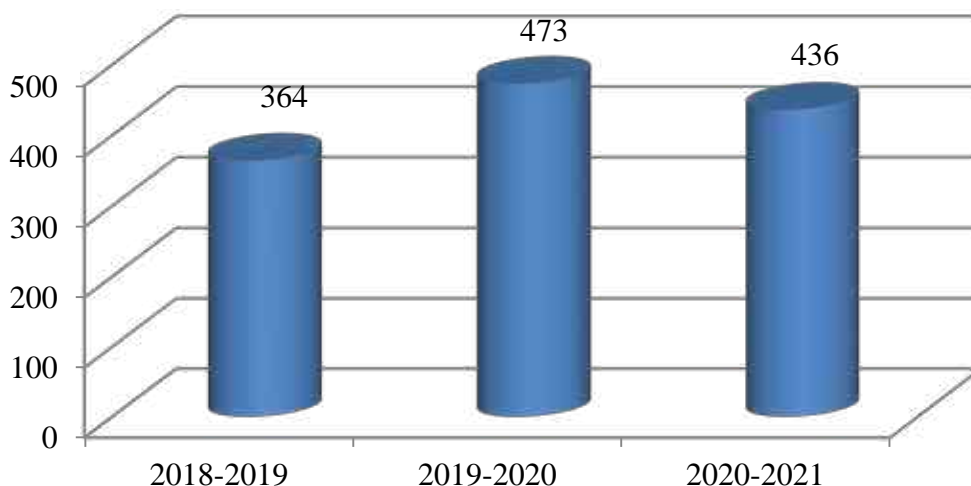
В муниципальном этапе всероссийской олимпиады школьников по общеобразовательным предметам (далее – Олимпиада) в 2020/21 учебном году приняли участие 436 обучающихся 7-11 классов общеобразовательных учреждений по 20 общеобразовательным предметам: математике, биологии, английскому языку, истории, химии, обществознанию, технологии, физике, русскому языку, экономике, основам безопасности жизнедеятельности, информатике, литературе, физической культуре, мировой художественной культуре, праву, географии, экологии, китайскому языку, астрономии. В 2019/20 учебном году в муниципальном этапе приняли участие 473 обучающихся.

**Сравнительный анализ**  
**итогов муниципального этапа всероссийской олимпиады школьников**  
**по общеобразовательным предметам**  
**за 2019-2021 гг.**

Предмет	Всего участников			Количество победителей и призеров			из них победителей			из них призеров			% победителей и призеров от числа участников по предмету		
	2018-2019 уч. г.	2019-2020 уч. г.	2020-2021 уч. г.	2018-2019 уч. г.	2019-2020 уч. г.	2020-2021 уч. г.	2018-2019 уч. г.	2019-2020 уч. г.	2020-2021 уч. г.	2018-2019 уч. г.	2019-2020 уч. г.	2020-2021 уч. г.	2018-2019 уч. г.	2019-2020 уч. г.	2020-2021 уч. г.
Русский язык	22	41	<b>36</b>	3	1	<b>7</b>	3	1	<b>4</b>	0	0	<b>3</b>	27,3	2,4	<b>19,4</b>
Литература	22	25	<b>26</b>	12	13	<b>14</b>	5	5	<b>5</b>	7	8	<b>9</b>	54,5	52	<b>53,8</b>
Английский язык	29	44	<b>35</b>	12	13	<b>13</b>	4	4	<b>6</b>	8	9	<b>7</b>	37,9	29,5	<b>37,1</b>
История	17	26	<b>29</b>	0	3	<b>1</b>	0	2	<b>1</b>	0	1	<b>0</b>	0	11,5	<b>3,4</b>
Обществознание	23	36	<b>33</b>	0	8	<b>11</b>	0	5	<b>6</b>	0	3	<b>5</b>	0	22	<b>33,3</b>
Искусство (МХК)	7	7	<b>8</b>	0	0	<b>0</b>	0	0	<b>0</b>	0	0	<b>0</b>	0	0	<b>0</b>
Право	10	10	<b>10</b>	5	0	<b>0</b>	2	0	<b>0</b>	3	0	<b>0</b>	50	0	<b>0</b>
Экономика	5	6	<b>8</b>	1	0	<b>0</b>	1	0	<b>0</b>	0	0	<b>0</b>	20	0	<b>0</b>
Математика	25	29	<b>33</b>	1	3	<b>1</b>	1	2	<b>1</b>	0	1	<b>0</b>	4	10,3	<b>3,0</b>
Физика	18	37	<b>20</b>	1	6	<b>3</b>	1	4	<b>3</b>	0	2	<b>0</b>	5,6	16,2	<b>15,0</b>
Информатика	14	10	<b>15</b>	7	0	<b>0</b>	4	0	<b>0</b>	3	0	<b>0</b>	50	0	<b>0</b>
Биология	21	45	<b>37</b>	11	17	<b>4</b>	4	5	<b>4</b>	7	12	<b>0</b>	52,4	37,7	<b>10,8</b>
География	24	26	<b>23</b>	0	1	<b>1</b>	0	1	<b>1</b>	0	0	<b>0</b>	0	3,8	<b>4,3</b>
Химия	16	22	<b>18</b>	0	1	<b>5</b>	0	1	<b>3</b>	0	0	<b>2</b>	0	4,5	<b>27,8</b>
Экология	7	2	<b>9</b>	3	1	<b>1</b>	2	1	<b>1</b>	1	0	<b>0</b>	42,9	50	<b>11</b>
Технология	19	15	<b>6</b>	8	8	<b>3</b>	5	4	<b>3</b>	3	4	<b>0</b>	42,1	53	<b>50</b>
ОБЖ	36	31	<b>40</b>	12	14	<b>17</b>	5	6	<b>5</b>	7	8	<b>12</b>	33,3	45	<b>42,5</b>
Физическая	42	55	<b>45</b>	21	19	<b>23</b>	10	6	<b>6</b>	11	13	<b>17</b>	50	34,5	<b>51</b>

культура															
Китайский язык	5	4	3	0	1	1	0	1	1	0	0	0	0	25	33,3
Астрономия	2	2	2	0	0	1	0	0	1	0	0	0	0	0	50
<b>Итого:</b>	<b>364</b>	<b>473</b>	<b>436</b>	<b>97</b>	<b>109</b>	<b>106</b>	<b>47</b>	<b>48</b>	<b>51</b>	<b>50</b>	<b>61</b>	<b>55</b>	<b>26,6</b>	<b>23</b>	<b>24,3</b>

### Сравнительный анализ количества обучающихся, принявших участие в муниципальном этапе ВсОШ за 3 года (чел.)



Показатель учета количества участников Олимпиады снизился на 7,9%. Причинами снижения являются: введение ограничительных мероприятий в период пандемии COVID, а также введение квот на участие в Олимпиаде.

### Таблица баллов по предметам для формирования заявки (наименьшее количество баллов для участия в муниципальном этапе) 2020-2021 учебный год

Предмет	Количество баллов					Примечание
	7	8	9	10	11	
<b>ОБЖ</b>	130	120	135	128	150	все, кто набрал необходимое количество баллов
<b>Право</b>				74	58	
<b>Экономика</b>				35	26	
<b>Химия</b>		24	17	22	20	
<b>Русский язык</b>	30	29	45	39	45	
<b>История</b>	35	25	16	18	35	
<b>Математика</b>	28	21	23	22	21	
<b>Литература</b>	29	35	22	38	45	
<b>Биология</b>	28	20	32	41	38	
<b>Физика</b>	25	20	20	25	25	
<b>Обществознание</b>	40	42	50	37	35	
<b>Английский язык</b>	30	38	23	35	26	

<b>Физическая культура</b>	80	80	80	83	80	*Без разделения по гендерному признаку
<b>География</b>	35	37	40	42	35	все, кто набрал необходимое количество баллов
<b>Информатика</b>	17	17	75	200	200	
<b>Экология</b>	50%	50%	50%	50%	50%	
<b>Технология</b> девушки	50%	50%	50%	50%	50%	При наличии проекта
<b>Технология</b> юноши	50%	50%	50%	50%	50%	При наличии проекта
<b>Искусство (МХК)</b>	40	45	50%	50%	50%	все, кто набрал необходимое количество баллов
<b>Астрономия</b>				25	25	
<b>Китайский язык</b>		29	32		28	

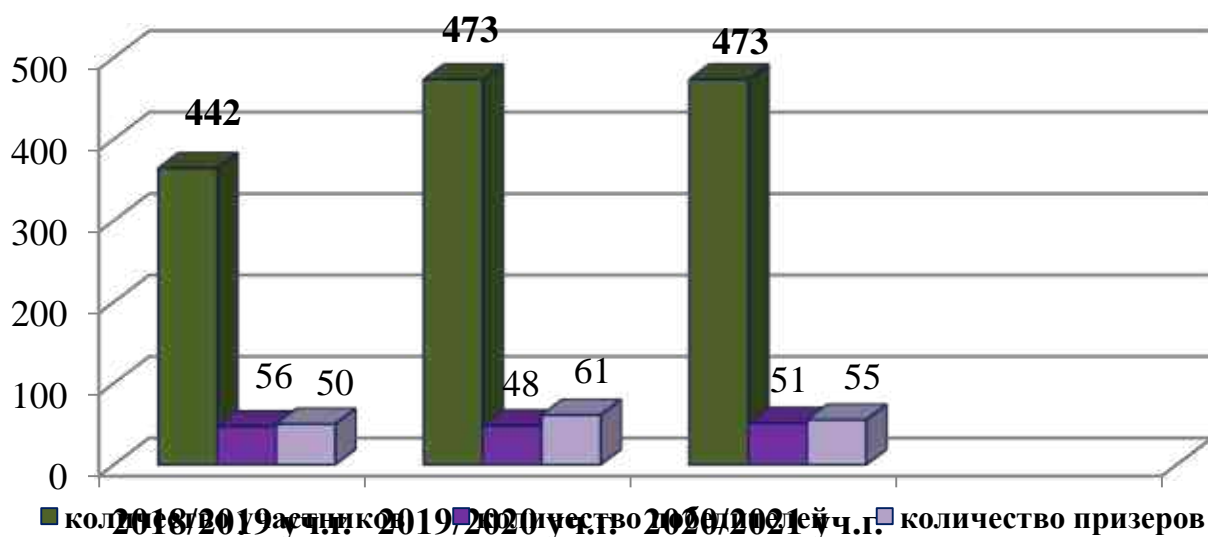
**Примечание:** Победители и призеры муниципального этапа ВсОШ 2019-2020 учебного года принимают участие, независимо от набранных баллов в школьном этапе.

Наибольшее число участников по физической культуре – 45 человека, биологии – 37 человек, по русскому языку – 36 человек, по английскому языку – 35 человек, по обществознанию и математике - 33 человека. Наименьшее – по астрономии – 2 человека, китайскому языку – 3, по технологии – 6, по экономике и искусству (МХК) -8.

Большая активность наблюдалась среди учащихся 10-х и 11 классов – 100 и 96 участников. По количеству участников муниципального этапа олимпиады школьников лидируют МАОУ «Гимназия №1 города Белогорск» - 106 человек, МАОУ СШ №17 - 70 человек, МАОУ «Школа №5 города Белогорск» и МАОУ «Школа №200» – 60 человек

По итогам олимпиады определены 51 победитель и 55 призеров, что составляет 24,3 % от общего числа участников (в 2019 году победителями стали 48 человек, призерами – 61 человека).

**Сравнительный анализ количества призеров и победителей, от общего количества обучающихся, принявших участие в муниципальном этапе ВсОШ за 3 года (чел.)**



Лучшие результаты участники олимпиады показали по физической культуре – 23 победителей и призеров, по ОБЖ – 17 победителей и призеров, литературе – 14, по английскому языку – 13 победителей и призеров, обществознание – 11 победителей и призеров.

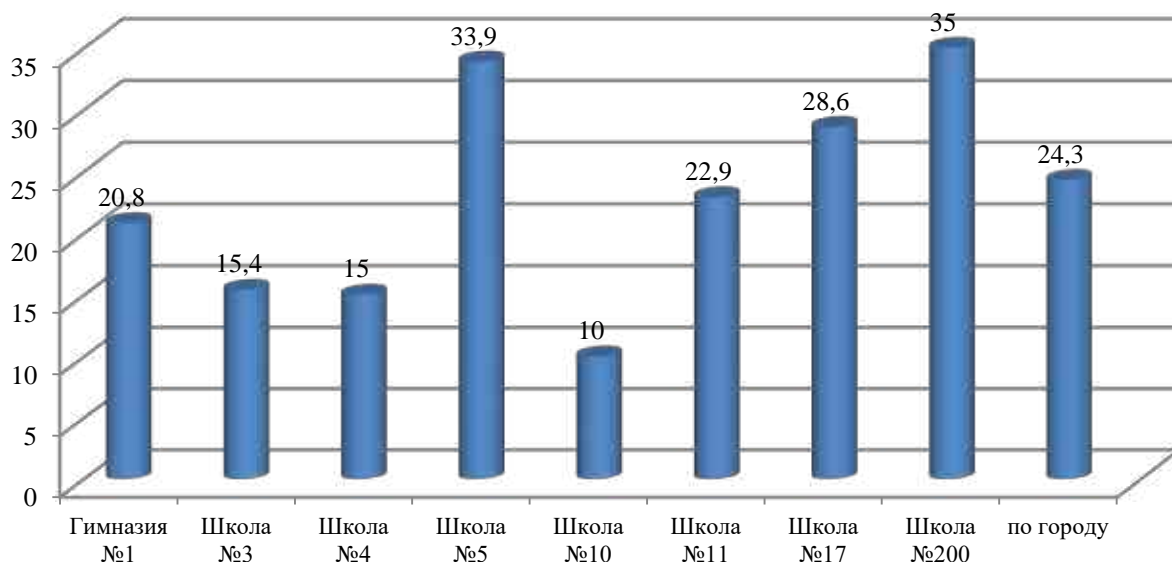
Наибольшее число победителей и призеров среди обучающихся 11 классов – 28 человек и 10 классов – 27 человек.

По количеству победителей и призеров лидируют МАОУ «Гимназия №1» – 22 человека, МАОУ «Школа №200» – 21 человек, МАОУ СШ №17 – 20 человек.

Показатель эффективности участия школьников  
муниципального этапа всероссийской олимпиады школьников по  
общеобразовательным предметам в 2020/2021 учебном году  
(в разрезе ОО)

№ п/п	ОО	Количество участников ВсОШ	Количество победителей и призеров	% победителей и призеров от общего количества
1.	МАОУ «Гимназия №1 города Белогорск»	106	22	20,8
2.	МАОУ «Школа №3 города Белогорск»	26	4	15,4
3.	МАОУ «Школа №4 города Белогорск»	40	6	15
4.	МАОУ «Школа №5 города Белогорск»	56	19	33,9
5.	МАОУ «Школа №10 города Белогорск»	30	3	10
6.	МАОУ «Школа №11 города Белогорск»	48	11	22,9
7.	МАОУ СШ №17	70	20	28,6
8.	МАОУ «Школа №200»	60	21	35
<b>Итого:</b>		<b>436</b>	<b>106</b>	<b>24,3</b>

**% соотношение победителей и призеров от общего количества участников в разрезе ОО**



Обучающиеся МАОУ «Гимназия №1 города Белогорск» и МАОУ «Школа №200» стали победителями и призерами по 10 предметам, МАОУ «Школа №5 города Белогорск» - по 8 предметам, МАОУ СШ № 17 – по 6, МАОУ «Школа №4 города Белогорск» - 5, МАОУ «Школа №11 города Белогорск» - по 4, МАОУ «Школа №3 города Белогорск» и МАОУ «Школа №10 города Белогорск» по 3 предметам.

**Вывод:**

Сравнивая показатели проведения муниципального этапа ВсОШ 2019/20 учебного года и 2020/21, в текущем учебном году, наблюдается повышение процентного соотношения победителей и призеров от числа участников на 1,3%. Улучшились качественные показатели по русскому языку – на 17%, обществознанию – на 11,3%, химии – на 23,3%, физической культуре – на 16,5%, английскому языку – на 7,6%, китайскому языку – на 8,3%, литературе - на 1,8%.

Незначительная положительная динамика качества подготовки отмечается при выполнении олимпиадных заданий по предметам: география (4,3% победителей и призеров от общего числа участников).

Вместе с тем, члены предметного жюри отмечают:

- низкий уровень подготовки учащихся к олимпиаде по следующим предметам: искусству (МХК), праву, экономике, информатике (нет победителей и призеров);
- значительное снижение качества выполнения олимпиады по биологии (10,8% победителей и призеров от общего числа участников), экологии (11% победителей и призеров от общего числа участников);
- увеличилось количество призеров, результативность которых составила 50% и более.